








**נספח ב – טבלת הנחיות התגוננות – ליום שבת, 20 אוגוסט 2011,
החל מהשעה 20:00 ועד ראשון 21 אוגוסט 2011 שעה 20:00**

		הישובים
<ul style="list-style-type: none"> בהישמע אזעקה או קול נפץ, יש להיכנס למרחב המוגן תוך פרק הזמן המוגדר העומד לרשותך (נחל שורק, יבנה, חבל יבנה, גדרה, גדרות, ברנר – 60 שניות). 		<p align="center">0-40 מרצ"ע</p> <p>אשקלון, אשדוד, ב"ש נתיבות, שדרות, קריית מלאכי, קריית גת, גדרה, יבנה, מועצה אזורית חבל יבנה, גדרות, ברנר, נחל שורק, גן יבנה.</p>
<ul style="list-style-type: none"> התקהלויות והתכנסויות – אין התקהלויות והתכנסויות מעל 500 איש בשטח פתוח וסגור (אירועים, מופעים, כדורגל). <u>הבהרה – ניתן לקיים התכנסויות והתקהלויות מתחת ל 500 איש ללא הגבלה.</u> 		
<ul style="list-style-type: none"> לימודים וקייטנות- אין לקיים לימודים/ קייטנות במבנים בעלי בנייה רכה (מבנים יבילים, מבני גבס, מבנים שלא בנויים בבנייה קשיחה ושאינם בעלי תקרות בטון) 		
<ul style="list-style-type: none"> מקומות עבודה שאינם חיוניים – <u>אין מגבלות.</u> 		
<ul style="list-style-type: none"> מרכזי קניות – <u>אין מגבלות.</u> 		



**נספח ב' : הודעת פיקוד העורף- ליום שבת , 20 אוגוסט 2011,
החל מהשעה 20:00 ועד ראשון 21 אוגוסט 2011 שעה 20:00**

הנחיות התגוננות בהישמע אזעקה :

בזמן הישמע אזעקה או קול נפץ יש לסיים את תהליך המיגון, בהתאם לזמן העומד לרשותנו ולפעול על-פי ההנחיות הבאות :

במבנה- יש להיכנס לממ"ד, ממ"ק, מקלט או חדר פנימי מוגן, בהתאם לזמן העומד לרשותנו, ולסגור דלתות וחלונות.
בחוף - יש להיכנס למבנה קרוב, בהתאם לזמן העומד לרשותנו. אם אין מבנה בקרבת מקום, או אם נמצאים בשטח פתוח, יש לשכב על הקרקע ולהגן על הראש באמצעות הידיים.
ברכב - יש לעצור בצד הדרך, לצאת מהרכב ולהיכנס למבנה או למחסה קרוב. אם לא ניתן להגיע למבנה או למחסה תוך פרק הזמן העומד לרשותנו - יש לצאת מהרכב, לשכב על הקרקע ולהגן על הראש באמצעות הידיים. במקרה שלא ניתן לצאת מהרכב, יש לעצור בצד הדרך ולהמתין 10 דקות.

- אם לא ניתנה הנחיה אחרת - לאחר 10 דקות ניתן לצאת ממיגון.
- חשוב להתרחק מחפצים לא מזוהים או מרקטה המונחת על הארץ. במקרה כזה, יש להרחיק סקרנים ולהודיע למשטרה.
- יש להמשיך ולהאזין להנחיות באמצעי התקשורת.

למידע נוסף ניתן לפנות :


לאתר האינטרנט של פיקוד העורף בכתובת www.oref.org.il ובפייסבוק

ובמרכז המידע של פיקוד העורף בטלפון 1207



נספח ג' : דגשים ומסרים יומי

1. בהישמע אזעקה או קול נפץ יש להיכנס למרחב המוגן על פי פרק הזמן העומד לרשותנו. יש להמתין 10 דקות ורק אז לצאת ממגוון.
 2. חשוב לזכור – הנחיות פיקוד העורף הוכחו כמצילות חיים, כפי שאנו נוכחים מדי יום מאירועים בשטח בהם אנשים שנהגו על פי ההנחיות הצילו חייהם וחיי משפחותיהם. יש לפעול על פיהן בכל זמן.
 3. פיקוד העורף מדגיש כי אין שינוי בהנחיות התגוננות לציבור או במתן ההתרעה לציבור בעקבות פעילות מערכת כיפת ברזל וזאת משום שהמערכת אינה נותנת מענה הגנתי מלא לירי, לפיכך יש להישמע להנחיות פיקוד העורף ולהקפיד על זמן ההמתנה במרחב המוגן 10 דקות מרגע השמע האזעקה או קול נפץ.
 4. יש להקפיד לסגור את הדלת והחלון הממ"ד או את דלת וחלון החדר המוגן לאחר הכניסה אליו.
 5. הנחיות לבחירת המרחב המוגן והכנתו
- את המרחב המוגן נבחר בהתאם לזמן העומד לרשותנו מרגע הישמע האזעקה או השמע קול נפץ, לפי סדר העדיפות הבא:
- ממ"ד (מרחב מוגן דירתי) או ממ"ק (מרחב מוגן קומתי) הם הבחירה המועדפת.
 - מקלט
 - מקלט בבניין משותף – בתנאי שהמקלט פנימי ונמצא בתוך הבניין ובתנאי שניתן להגיע אליו דרך חדר מדרגות פנימי, ללא תלות בזמן ההתרעה.
 - מקלט ציבורי - בתנאי שניתן להגיע אליו תוך פרק הזמן הנדרש מרגע הישמע האזעקה.
 - באין ממ"ד, ממ"ק או מקלט, יש לבחור חדר פנימי מוגן שבו יש מינימום קירות חיצוניים, חלונות ופתחים.
 - דיירי הקומה העליונה המתגוררים בבניין מעל שלוש קומות במבנה ללא ממ"ד או ממ"ק או מקלט פנימי ירדו שתי קומות וישארו בחדר המדרגות.
 - דיירי הקומה העליונה המתגוררים בבניין בן שלוש קומות במבנה ללא ממ"ד או ממ"ק או מקלט פנימי ירדו קומה אחת וישארו בחדר המדרגות.
 - הסבר לעדכון ההנחיות:
 - בבניין בן שלוש קומות קומת חדר המדרגות המוגנת ביותר היא הקומה האמצעית(קומה שנייה).



- בבניין מעל שלוש קומות כל קומות חדר המדרגות מוגנות פרט לקומת הקרקע ושתי הקומות העליונות .
- אזרחים נדרשים לא להימצא ברחבת כניסת בניינים, מכוון שקיים סיכון לרסיסים והדף כתוצאה מנפילות טילים בסמוך לבניינים .